

**УПРАВЛЕНИЕ ОБРАЗОВАНИЯ
АДМИНИСТРАЦИИ
АЛЕКСЕЕВСКОГО
ГОРОДСКОГО ОКРУГА**

пер. 2-й Мостовой, 4, г. Алексеевка,
Белгородская область, 309850
тел. (47234) 3-01-22, факс. (47234) 3-50-36
e-mail: alexrono@mail.ru, <http://alexrono.ru>

_____ 29.04.2021 № 44-10/___1973_____

На № _____ от _____

**Руководителям
общеобразовательных
организаций**

О направлении информации

Управление образования администрации Алексеевского городского округа направляет статистико-аналитический отчет по результатам региональных диагностических работ по литературному чтению и литературе, проведенных для обучающихся 3-х, 4-х, 5-х классов общеобразовательных организаций Алексеевского городского округа в 2021 году, для проведения анализа и принятия управленческих решений.

Приложение: в эл.виде на 19 л.

**Начальник управления
образования администрации
Алексеевского городского
округа**



Л.А. Полухина

Муниципальное бюджетное учреждение «Центр оценки качества образования» управления образования администрации Алексеевского городского округа

**Статистико-аналитический отчет
о результатах региональных диагностических
работ по литературному чтению и литературе для
обучающихся 3-х, 4-х, 5-х классов
общеобразовательных организаций Алексеевского
городского округа
в 2021 году**

Алексеевка, апрель 2021

Основание для проведения:

- приказ департамента образования Белгородской области от 04.03.2021 г. №458 «О проведении региональных диагностических работ по литературному чтению и литературе для обучающихся 3-х, 4-х, 5-х классов общеобразовательных организаций Белгородской области»;

- приказ управления образования администрации Алексеевского городского округа от 05.03.2021 г. №183 «О проведении региональных диагностических работ по литературному чтению и литературе для обучающихся 3-х, 4-х, 5-х классов общеобразовательных организаций Алексеевского городского округа»

- **Цель проведения:** определение уровня сформированности у городского округа»; приказ управления образования администрации учащихся 3-х, 4-х, 5-х классов познавательных универсальных учебных действий по работе с информацией и чтению.

Дата проведения:

- 3-х классы - 16 марта 2021 года,
- 4-х классы - 10 марта 2021 года;
- 5-х классы - 11 марта 2021 года.

Длительность выполнения работы:

на выполнение всей работы отводится 45 минут.

Количество участников:

- 3 класс- 619 человек;
- 4 класс- 634 человека;
- 5 класс- 596 человек.

Максимальное количество баллов за выполнение работы:

- 3 класс - 14 баллов;
- 4 класс- 12 баллов;
- 5 класс- 19 баллов.

Места проведения:

- 3 класс- 31 общеобразовательная организация и ЧОУ «СОШ «Белогорский класс»;
- 4 класс- 31 общеобразовательных организаций;
- 5 класс- 31 общеобразовательных организаций.

Содержание и структура диагностической работы для 3-х классов

Состоит из двух вариантов и включает в себя текст и 9 заданий к нему.

- задания с выбором единственного верного ответа из четырех предложенных;
- задания с кратким ответом;
- задания с развернутым ответом, в которых требуется самостоятельно написать ответ.

Содержание и структура диагностической работы для 4-х классов

Состоит из двух вариантов и включает в себя текст и 11 заданий к нему:

- задания с выбором единственного верного ответа из четырех предложенных;
- задания с кратким ответом;
- задания с развернутым ответом, в которых требуется самостоятельно написать ответ.

Содержание и структура диагностической работы для 5-х классов

Состоит из двух вариантов и включает в себя текст и 7 заданий к нему:

- задания с выбором единственного верного ответа из четырех предложенных;
- задания с кратким ответом;
- задания с развернутым ответом, в которых требуется самостоятельно написать ответ.

По Алексеевскому городскому округу в базу для написания РДР по литературному чтению и литературе внесено 688 обучающихся 3-х классов, 705 обучающихся 4-х классов, 671 обучающийся 5-х классов. Выполняли работу соответственно 619 (78,1%), 634 (89,9%), 596 (88,6%) человек.

Распределение заданий РДР по литературному чтению для 3 класса (максимальный балл – 14)		
Задания	Максимальный первичный балл 1 вариант	Максимальный первичный балл 2 вариант
Задания 1	1	1
Задания 2	1	2
Задания 3	1	2
Задания 4	2	1
Задание 5	1	2
Задание 6	1	1
Задание 7	3	1
Задание 8	2	1
Задание 9	2	3

Критерии оценивания читательской грамотности учащихся 3-х классов	
Уровень	Количество баллов
Низкий	От 0 до 6 баллов
Средний	От 7 до 9 баллов
Высокий	От 10 до 14 баллов

Распределение заданий РДР по литературному чтению для 4 класса (максимальный балл – 12)		
Задания	Максимальный первичный балл 1 вариант	Максимальный первичный балл 2 вариант
Задания 1	1	1
Задания 2	1	1
Задания 3	1	1
Задания 4	1	1
Задание 5	1	2
Задание 6	1	1
Задание 7	1	1
Задание 8	2	1
Задание 9	1	1
Задание 10	1	1
Задание 11	1	1

Критерии оценивания читательской грамотности учащихся 4-х классов	
Уровень	Количество баллов
Низкий	От 0 до 4 баллов
Средний	От 5 до 7 баллов
Высокий	От 8 до 12 баллов

Распределение заданий РДР по литературе для 5 класса (максимальный балл – 19)		
Задания	Максимальный первичный балл 1 вариант	Максимальный первичный балл 2 вариант
Задания 1	1	1
Задания 2	2	2
Задания 3а	2	2
Задание 3б	3	3
Задания 4	1	1
Задание 5а	3	3
Задание 5б	3	3
Задание 6	1	1
Задание 7	3	3

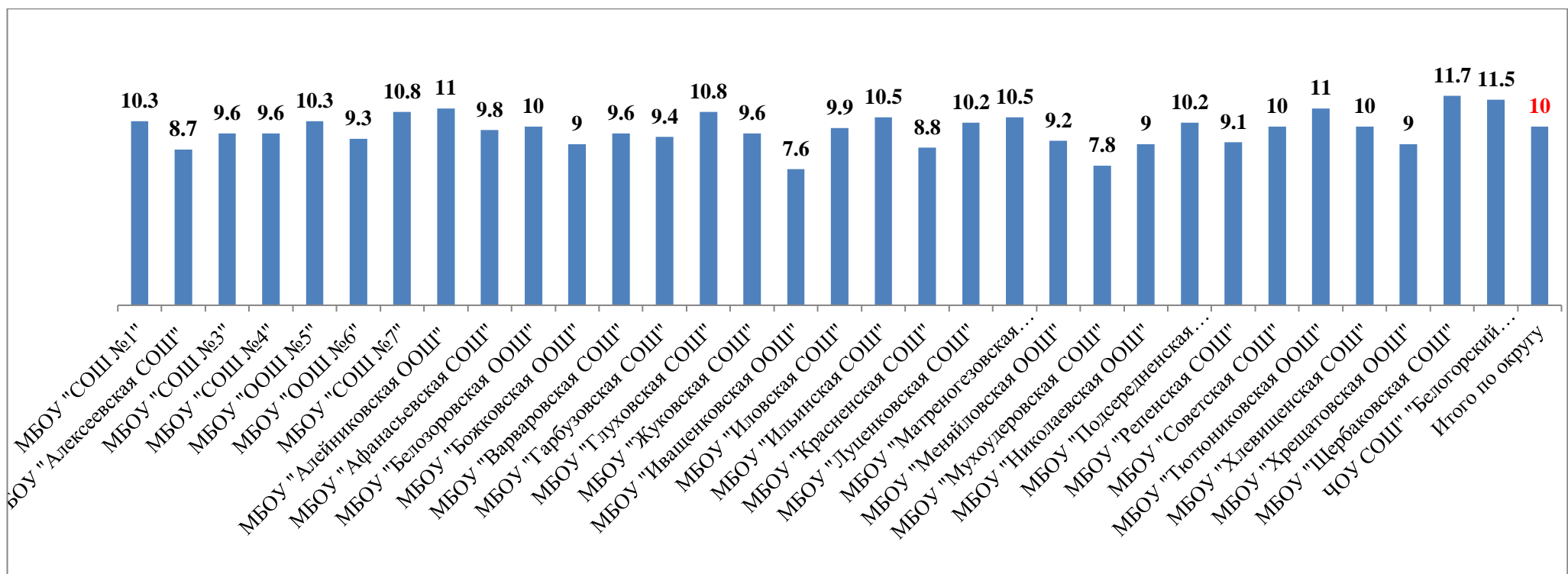
Критерии оценивания читательской грамотности учащихся 5-х классов	
Уровень	Количество баллов
Низкий	От 0 до 7 баллов
Средний	От 8 до 14 баллов
Высокий	От 15 до 19 баллов

1. Результаты диагностической работы по литературному чтению обучающихся 3-х классов общеобразовательных организаций Алексеевского городского округа

№ п/п	Наименование ОУ	Всего участников	Средний балл	Количество участников по уровням подготовки					
				высокий		средний		низкий	
1	МБОУ "СОШ №1"	70	10,3	48	68,57%	20	29%	2	2,86%
2	ОГБОУ "Алексеевская СОШ"	65	8,7	27	41,54%	36	55,38%	2	3,08%
3	МБОУ "СОШ №3"	95	9,6	38	40,00%	57	60,00%	0	0%
4	МБОУ "СОШ №4"	59	9,6	27	45,76%	32	54,24%	0	0%
5	МБОУ "ООШ №5"	45	10,3	25	55,56%	20	44,44%	0	0%
6	МБОУ "ООШ №6"	29	9,3	13	44,83%	16	55,17%	0	0%
7	МБОУ "СОШ №7"	68	10,8	42	61,76%	26	38,24%	0	0%
8	МБОУ "Алейниковская ООШ"	2	11	2	100%	0	0%	0	0%
9	МБОУ "Афанасьевская СОШ"	6	9,8	3	50%	3	50%	0	0%
10	МБОУ "Белозоровская ООШ"	2	10	1	50%	1	50%	0	0%
11	МБОУ "Божковская ООШ"	6	9	1	16,67%	5	83,33%	0	0%
12	МБОУ "Варваровская СОШ"	3	9,6	1	33,33%	2	66,67%	0	0%
13	МБОУ "Гарбузовская СОШ"	5	9,4	2	40%	3	60%	0	0%
14	МБОУ "Глуховская СОШ"	18	10,8	13	72,22%	4	22,22%	1	5,56%
15	МБОУ "Жуковская СОШ"	3	9,6	1	33,33%	2	66,67%	0	0%
16	МБОУ "Иващенкоовская ООШ"	3	7,6	1	33,33%	1	33,33%	1	33,33%
17	МБОУ "Иловская СОШ"	27	9,9	11	40,74%	16	59,26%	0	0%
18	МБОУ "Ильинская СОШ"	23	10,5	16	69,57%	6	26,09%	1	4,35%
19	МБОУ "Красненская СОШ"	5	8,8	1	20%	3	60%	1	20%
20	МБОУ "Луценковская СОШ"	5	10,2	3	60%	2	40%	0	0%
21	МБОУ "Матреногезовская СОШ"	10	10,5	5	50%	5	50%	0	0%
22	МБОУ "Меняйловская ООШ"	4	9,2	2	50%	2	50%	0	0%
23	МБОУ "Мухоудеровская СОШ"	9	7,8	2	22,22%	6	66,67%	1	11%
24	МБОУ "Николаевская ООШ"	4	9	1	25%	3	75%	0	0%
25	МБОУ "Подсередненская СОШ"	5	10,2	3	60,00%	2	40%	0	0%
26	МБОУ "Репенская СОШ"	7	9,1	3	42,86%	4	57,14%	0	0%
27	МБОУ "Советская СОШ"	10	10	4	40%	5	50%	1	10%
28	МБОУ "Тютюниковская ООШ"	1	11	1	100%	0	0%	0	0%
29	МБОУ "Хлевищенская СОШ"	8	10	4	50%	4	50%	0	0%

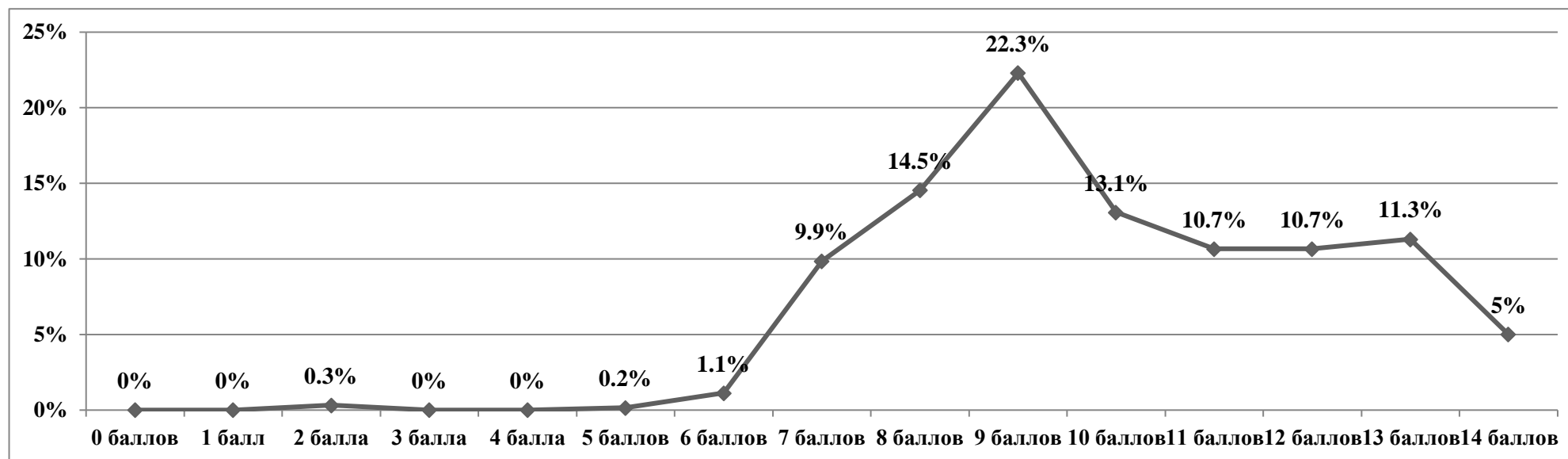
30	МБОУ "Хрещатовская ООШ"	4	9	1	25%	3	75%	0	0%
31	МБОУ "Щербаковская СОШ"	14	11,7	12	85,71%	2	14,29%	0	0%
32	ЧОУ СОШ" "Белогорский класс"	4	11,5	3	75%	1	25%	0	0%
ИТОГО		619	10	317	51,21%	292	47,17%	10	1,62%

Сравнение среднего балла, полученного обучающимися 3-х классов общеобразовательных организаций округа со средним баллом в Алексеевском городском округе

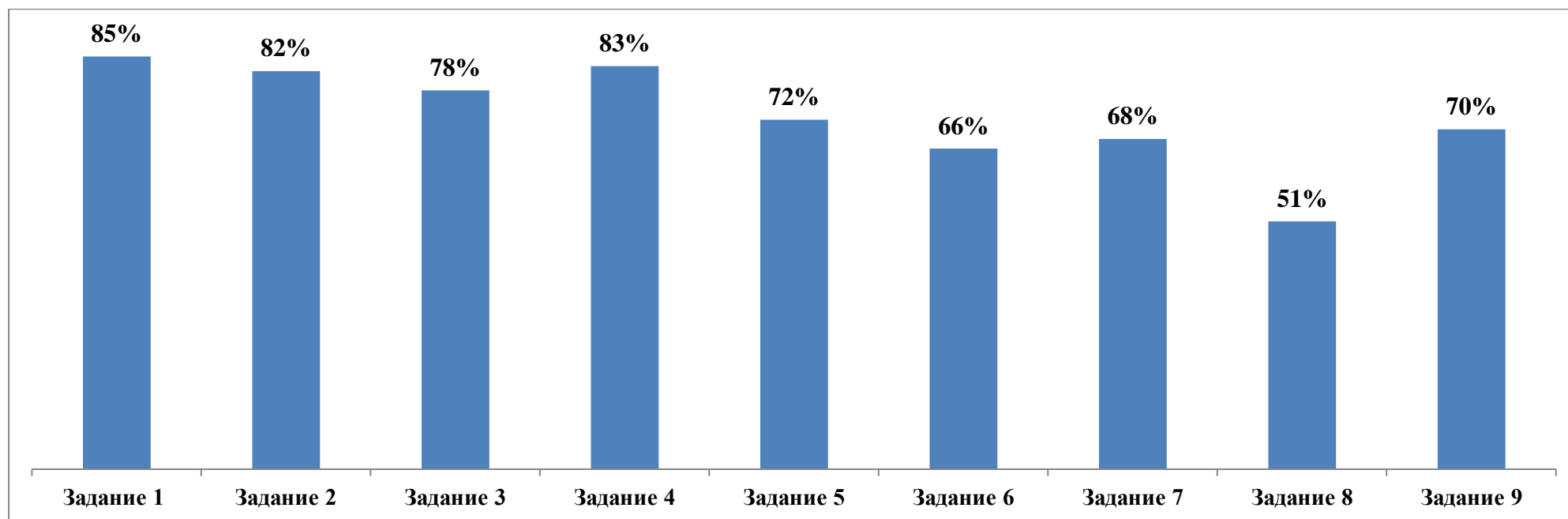


**Распределение участников РДР по полученным баллам за выполненную работу по литературному чтению
(3 класс)**

Кол-во участников	0 баллов	1 балл	2 балла	3 балла	4 балла	5 баллов	6 баллов	7 баллов	8 баллов	9 баллов	10 баллов	11 баллов	12 баллов	13 баллов	14 баллов
619	0	0	2	0	0	1	7	61	90	138	81	66	66	70	31



Процент выполнения заданий РДР обучающимися 3-х классов



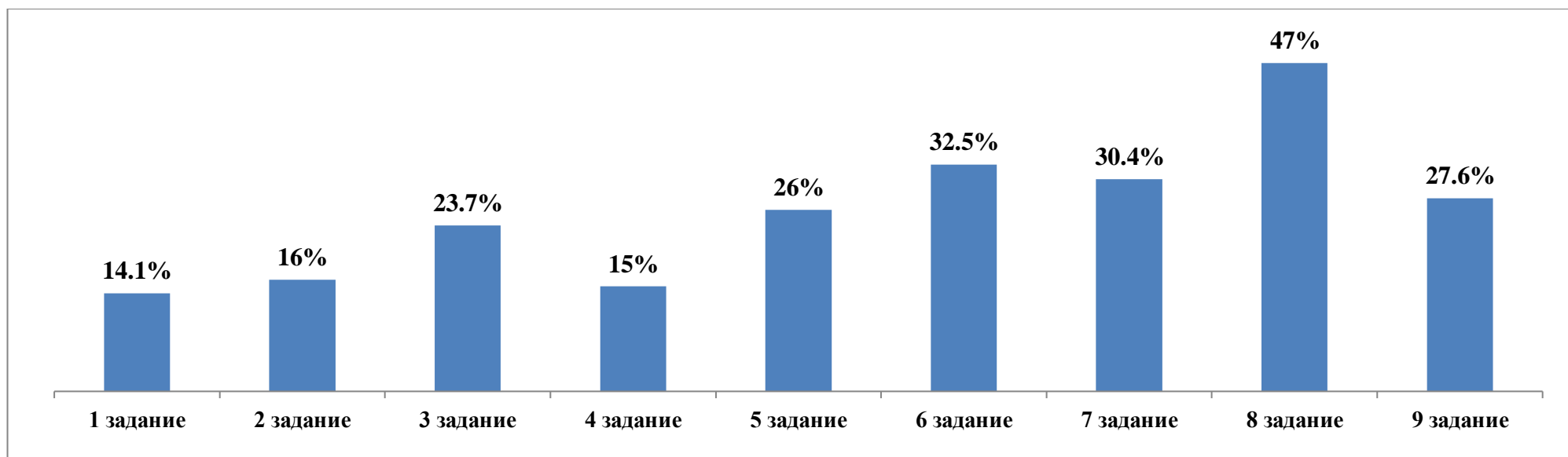
Средний процент выполнения всей работы по 3-м классам составляет 73%. Успешность выполнения заданий из группы умений по общему пониманию и ориентации в тексте составляет 80%, по глубокому и детальному пониманию содержания и формы текста – 66,5%, по использованию информации из текста для различных целей – 60,5%.

Уровни достижения учащихся классов по всей работе составляют: низкий – 1,62%, средний – 47,3%, высокий – 51,1%.

Статистическая трудность выполнения заданий РДР по литературному чтению (3 класс)

№ задания	Получили 0 баллов		Получили 1 балл		Получили 2 балла		Получили 3 балла	
	Число	Процент	Число	Процент	Число	Процент	Число	Процент
1	87	14,1%	607	98,1%	0	0%	0	0%
2	99	16,0%	367	59,3%	222	35,9%	0	0%
3	147	23,7%	439	70,9%	102	16,5%	0	0%
4	93	15,0%	373	60,3%	222	35,9%	0	0%
5	161	26,0%	353	57,0%	174	28,1%	0	0%
6	201	32,5%	487	78,7%	0	0%	0	0%
7	188	30,4%	377	60,9%	74	12,0%	49	7,9%
8	291	47,0%	345	55,7%	52	8,4%	0	0%
9	171	27,6%	181	29,2%	193	31,2%	136	22,0%

Доля учащихся 3-х классов, набравших 0 баллов за задания диагностической работы по литературному чтению

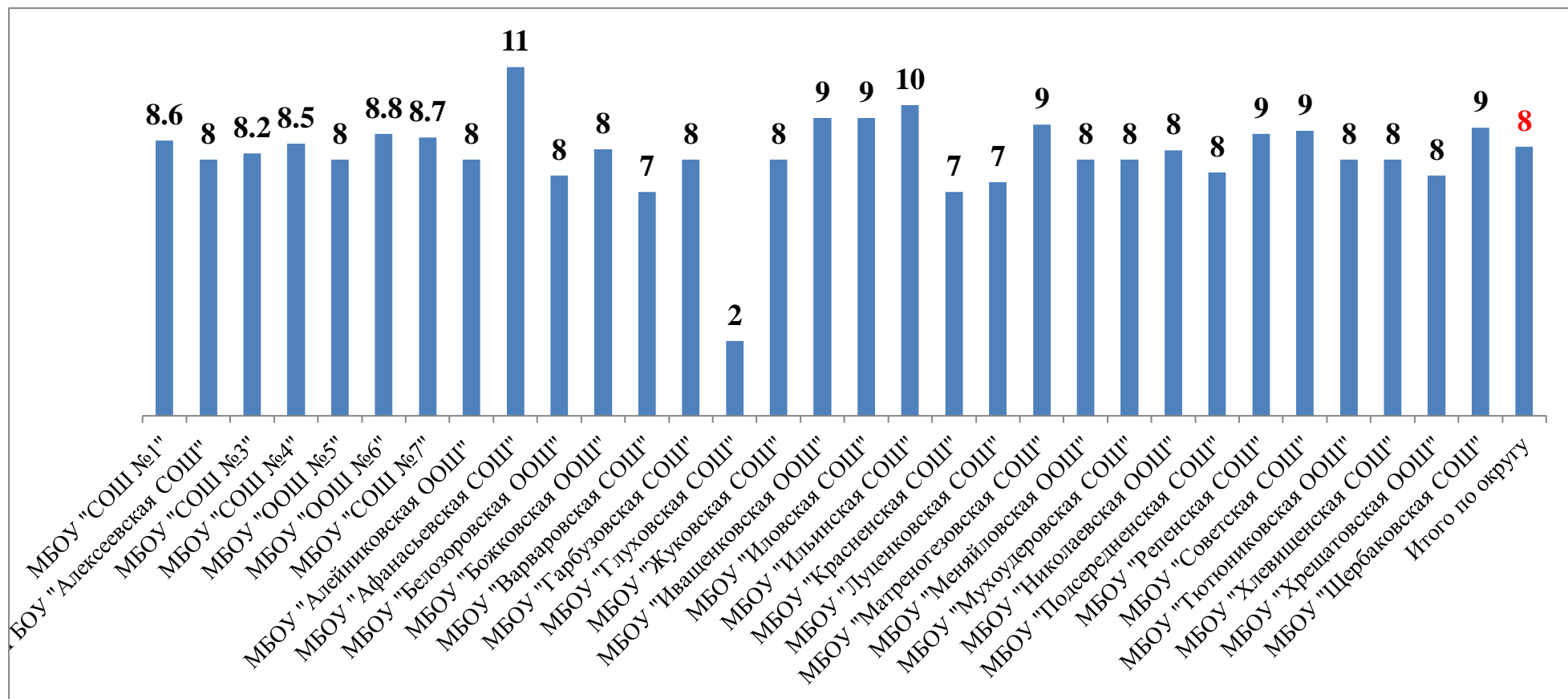


2. Результаты диагностической работы по литературному чтению обучающихся 4-х классов общеобразовательных организаций Алексеевского городского округа

№ п/п	Наименование ОУ	Всего участников	Средний балл	Количество участников по уровням подготовки					
				высокий		средний		низкий	
1	МБОУ "СОШ №1"	73	8,6	52	71,23%	19	26,03%	2	2,7%
2	ОГБОУ "Алексеевская СОШ"	49	8	30	61,22%	18	36,73%	1	2,0%
3	МБОУ "СОШ №3"	84	8,2	56	66,67%	28	33,33%	0	0%
4	МБОУ "СОШ №4"	60	8,5	39	65,00%	21	35,00%	0	0%
5	МБОУ "ООШ №5"	71	8	30	42,25%	41	57,75%	0	0%
6	МБОУ "ООШ №6"	20	8,8	14	70,00%	6	30,00%	0	0%
7	МБОУ "СОШ №7"	67	8,7	38	56,72%	29	43,28%	0	0%
8	МБОУ "Алейниковская ООШ"	2	8	1	50%	1	50%	0	0%
9	МБОУ "Афанасьевская СОШ"	11	11	9	81,82%	2	18,18%	0	0%
10	МБОУ "Белозоровская ООШ"	6	8	1	16,67%	5	83,33%	0	0%
11	МБОУ "Божковская ООШ"	3	8	2	66,67%	1	33,33%	0	0%
12	МБОУ "Варваровская СОШ"	7	7	2	28,57%	4	57,14%	1	14,3%
13	МБОУ "Гарбузовская СОШ"	8	8	4	50%	4	50%	0	0%
14	МБОУ "Глуховская СОШ"	12	2	7	58,33%	5	41,67%	0	0%
15	МБОУ "Жуковская СОШ"	4	8	2	50,00%	2	50,00%	0	0%
16	МБОУ "Иващенкоовская ООШ"	3	9	2	66,67%	1	33,33%	0	0%
17	МБОУ "Иловская СОШ"	23	9	16	69,57%	7	30,43%	0	0%
18	МБОУ "Ильинская СОШ"	18	10	14	77,78%	4	22,22%	0	0%
19	МБОУ "Красненская СОШ"	5	7	1	20%	3	60%	1	20%
20	МБОУ "Луценковская СОШ"	7	7	3	42,86%	4	57,14%	0	0%
21	МБОУ "Матреногезовская СОШ"	8	9	5	62,5%	3	37,5%	0	0%
22	МБОУ "Меняйловская ООШ"	4	8	2	50%	2	50%	0	0%
23	МБОУ "Мухоудеровская СОШ"	19	8	11	57,89%	8	42,11%	0	0%
24	МБОУ "Николаевская ООШ"	4	8	2	50%	2	50%	0	0%
25	МБОУ "Подсередненская СОШ"	13	8	5	38,46%	7	53,85%	1	8%
26	МБОУ "Репенская СОШ"	6	9	4	66,67%	2	33,33%	0	0%
27	МБОУ "Советская СОШ"	22	9	12	54,55%	10	45,45%	0	0%
28	МБОУ "Тютюниковская ООШ"	3	8	2	66,67%	1	33,33%	0	0%

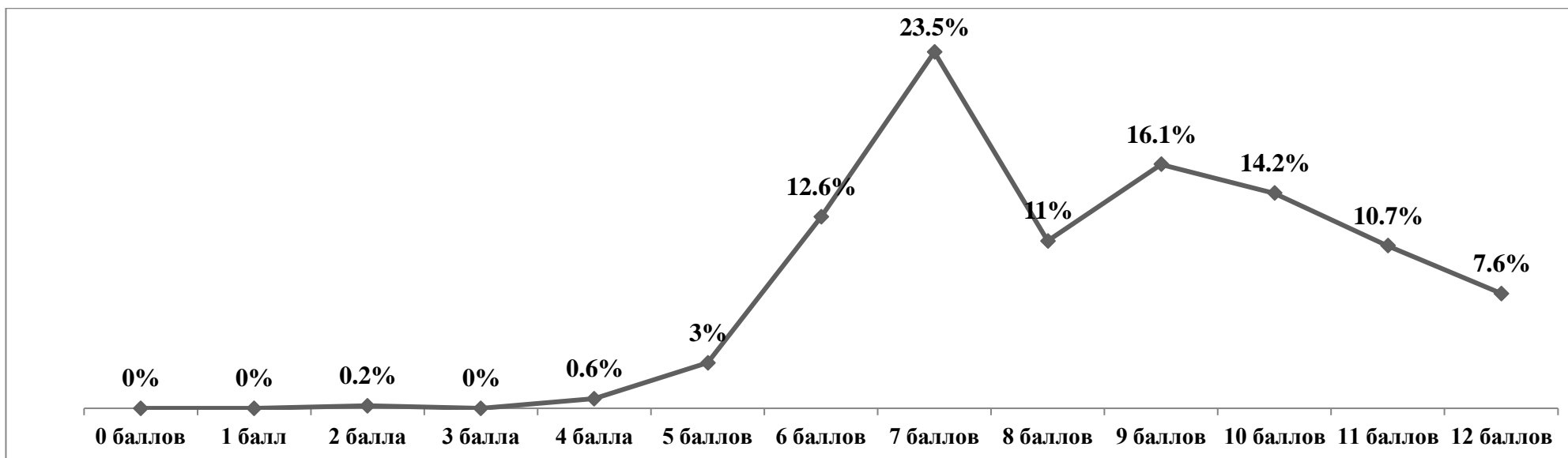
29	МБОУ "Хлевищенская СОШ"	6	8	3	50%	2	33,33%	1	17%
30	МБОУ "Хрещатовская ООШ"	2	8	1	50%	1	50%	0	0%
31	МБОУ "Щербаковская СОШ"	14	9	10	71,43%	4	28,57%	0	0%
	ИТОГО	634	8	380	59,94%	247	38,96%	7	1,1%

Сравнение среднего балла, полученного обучающимися 4-х классов общеобразовательных организаций округа со средним баллом в Алексеевском городском округе

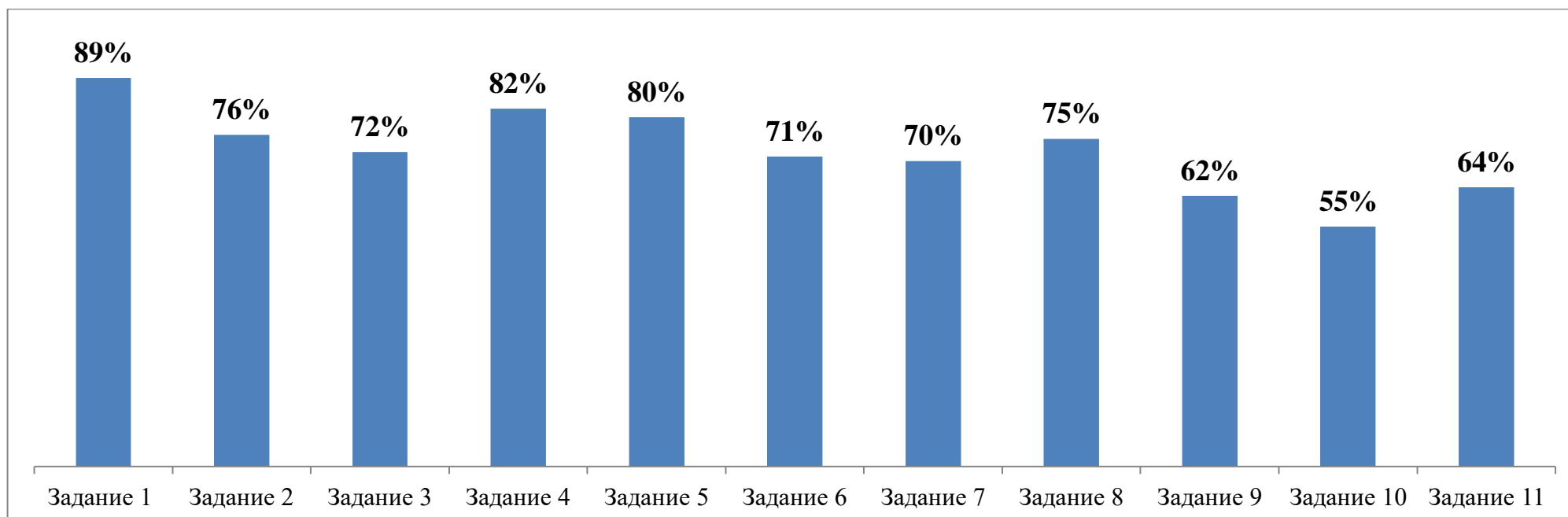


**Распределение участников РДР по полученным баллам за выполненную работу по литературному чтению
(4 класс)**

Кол-во участников	0 баллов	1 балл	2 балла	3 балла	4 балла	5 баллов	6 баллов	7 баллов	8 баллов	9 баллов	10 баллов	11 баллов	12 баллов
634	0	0	1	0	4	19	80	149	70	102	90	68	48



Процент выполнения заданий РДР обучающимися 4-х классов



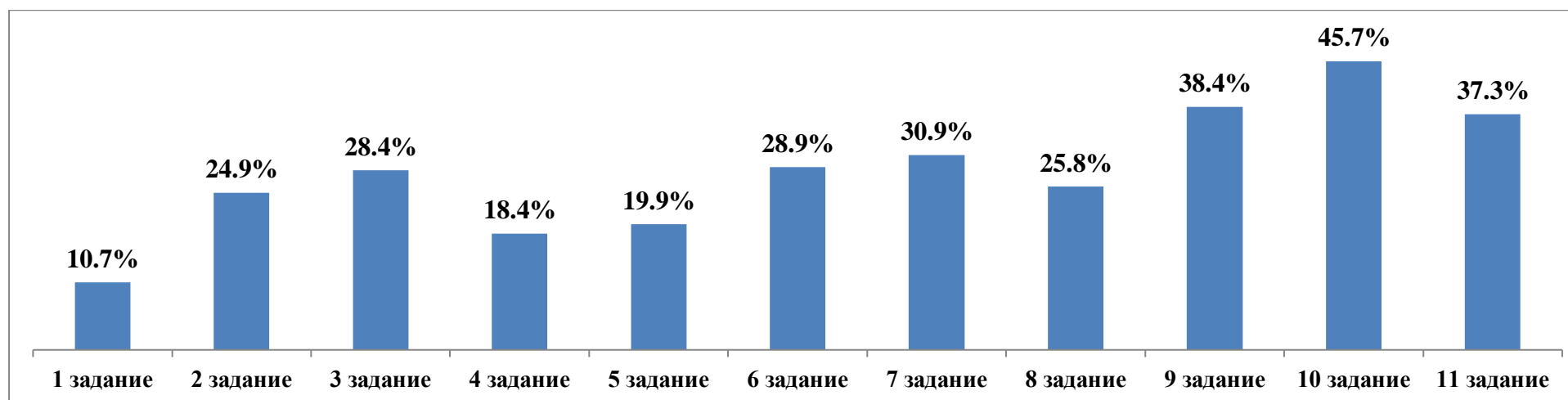
Средний процент выполнения всей работы по 3-м классам составляет 72,3%. Успешность выполнения заданий из группы умений по общему пониманию и ориентации в тексте составляет 79,8%, по глубокому и детальному пониманию содержания и формы текста – 72%, по использованию информации из текста для различных целей – 60%.

Уровни достижения учащихся классов по всей работе составляют: низкий – 1,1%, средний – 39,3%, высокий – 59,6%.

Статистическая трудность выполнения заданий РДР по литературному чтению (4 класс)

№ задания	Получили 0 баллов		Получили 1 балл		Получили 2 балла	
	Число	Процент	Число	Процент	Число	Процент
1	66	10,7%	567	91,6%	0	0%
2	154	24,9%	479	77,4%	0	0%
3	176	28,4%	457	73,8%	0	0%
4	114	18,4%	519	83,8%	0	0%
5	123	19,9%	411	66,4%	99	16%
6	179	28,9%	454	73,3%	0	0%
7	191	30,9%	442	71,4%	0	0%
8	160	25,8%	274	44,3%	199	32,1%
9	238	38,4%	395	63,8%	0	0%
10	283	45,7%	350	56,5%	0	0%
11	231	37,3%	402	64,9%	0	0%

Доля учащихся 4-х классов, набравших 0 баллов за задания диагностической работы по литературному чтению

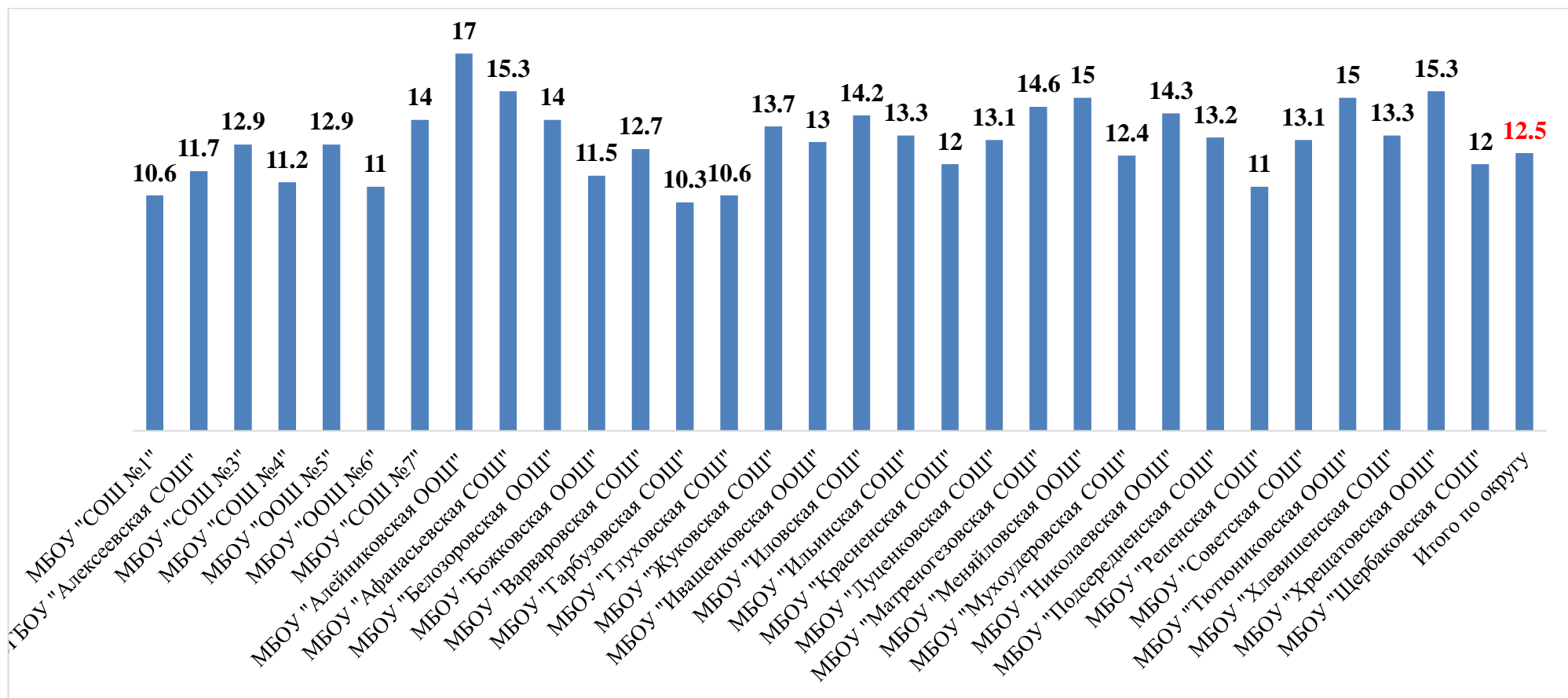


3. Результаты диагностической работы по литературе обучающихся 5-х классов общеобразовательных организаций Алексеевского городского округа

№ п/п	Наименование ОУ	Всего участников	Средний балл	Количество участников по уровням подготовки					
				высокий		средний		низкий	
1	МБОУ "СОШ №1"	38	10,6	3	7,89%	34	89,47%	1	2,6%
2	ОГБОУ "Алексеевская СОШ"	63	11,7	9	14,29%	50	79,37%	4	6,3%
3	МБОУ "СОШ №3"	83	12,9	23	27,71%	59	71,08%	1	1,2%
4	МБОУ "СОШ №4"	58	11,2	3	5,17%	55	94,83%	0	0%
5	МБОУ "ООШ №5"	44	12,9	13	29,55%	31	70,45%	0	0%
6	МБОУ "ООШ №6"	20	11	1	5%	19	95%	0	0%
7	МБОУ "СОШ №7"	81	14	31	38,27%	50	61,73%	0	0%
8	МБОУ "Алейниковская ООШ"	1	17	1	100%	0	0%	0	0%
9	МБОУ "Афанасьевская СОШ"	7	15,3	5	71,43%	2	28,57%	0	0%
10	МБОУ "Белозоровская ООШ"	4	14	1	25%	3	75%	0	0%
11	МБОУ "Божковская ООШ"	2	11,5	0	0%	2	100%	0	0%
12	МБОУ "Варваровская СОШ"	8	12,7	3	37,50%	5	62,5%	0	0%
13	МБОУ "Гарбузовская СОШ"	6	10,3	1	16,67%	4	66,67%	1	16,7%
14	МБОУ "Глуховская СОШ"	13	10,6	1	7,69%	12	92,31%	0	0%
15	МБОУ "Жуковская СОШ"	8	13,7	2	25%	6	75%	0	0%
16	МБОУ "Иващенкоовская ООШ"	1	13	0	0%	1	100%	0	0%
17	МБОУ "Иловская СОШ"	27	14,2	6	22,22%	21	77,78%	0	0%
18	МБОУ "Ильинская СОШ"	17	13,3	1	5,88%	16	94,12%	0	0%
19	МБОУ "Красненская СОШ"	5	12	1	20%	4	80%	0	0%
20	МБОУ "Луценковская СОШ"	8	13,1	2	25%	6	75%	0	0%
21	МБОУ "Матреногезовская СОШ"	13	14,6	5	38,46%	8	61,54%	0	0%
22	МБОУ "Меняйловская ООШ"	7	15	1	14,29%	6	85,71%	0	0%
23	МБОУ "Мухоудеровская СОШ"	9	12,4	0	0%	9	100%	0	0%
24	МБОУ "Николаевская ООШ"	3	14,3	1	33,33%	2	66,67%	0	0%
25	МБОУ "Подсередненская СОШ"	13	13,2	5	38,46%	7	53,85%	1	7,7%
26	МБОУ "Репенская СОШ"	10	11	1	10%	9	90%	0	0%
27	МБОУ "Советская СОШ"	19	13,1	9	47,37%	10	52,63%	0	0%
28	МБОУ "Тютюниковская ООШ"	2	15	2	100%	0	0%	0	0%

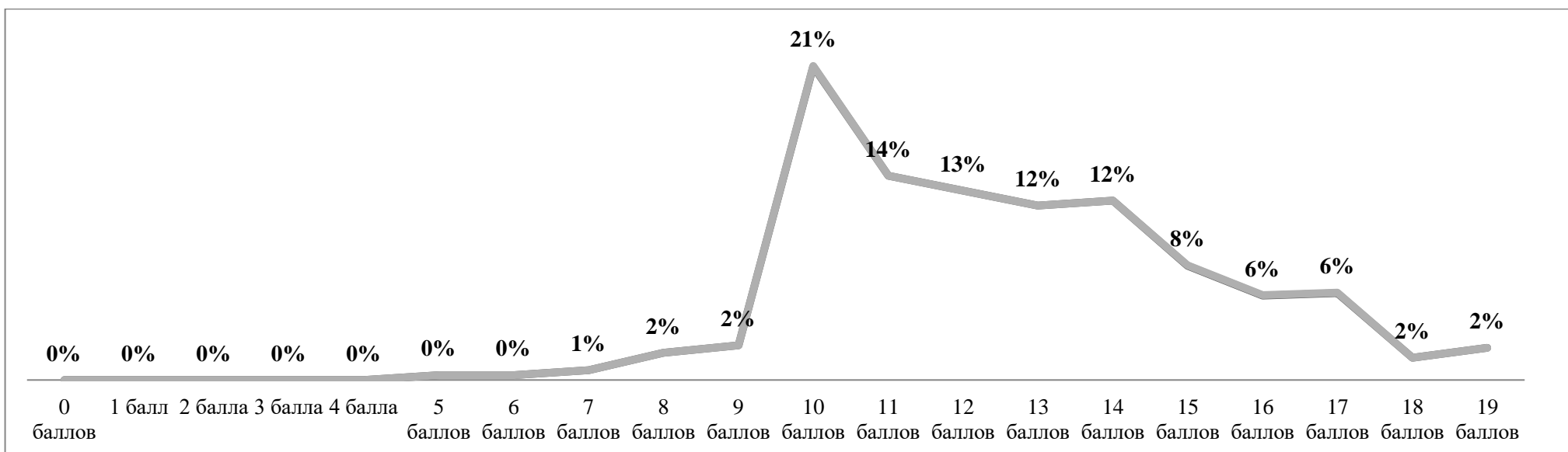
29	МБОУ "Хлевищенская СОШ"	6	13,3	1	16,67%	5	83,33%	0	0%
30	МБОУ "Хрещатовская ООШ"	3	15,3	2	66,67%	1	33,33%	0	0%
31	МБОУ "Щербаковская СОШ"	17	12	3	17,65%	14	82,35%	0	0%
	ИТОГО	596	12,5	137	22,99%	451	75,67%	8	1,34%

Сравнение среднего балла, полученного обучающимися 5-х классов общеобразовательных организаций округа со средним баллом в Алексеевском городском округе

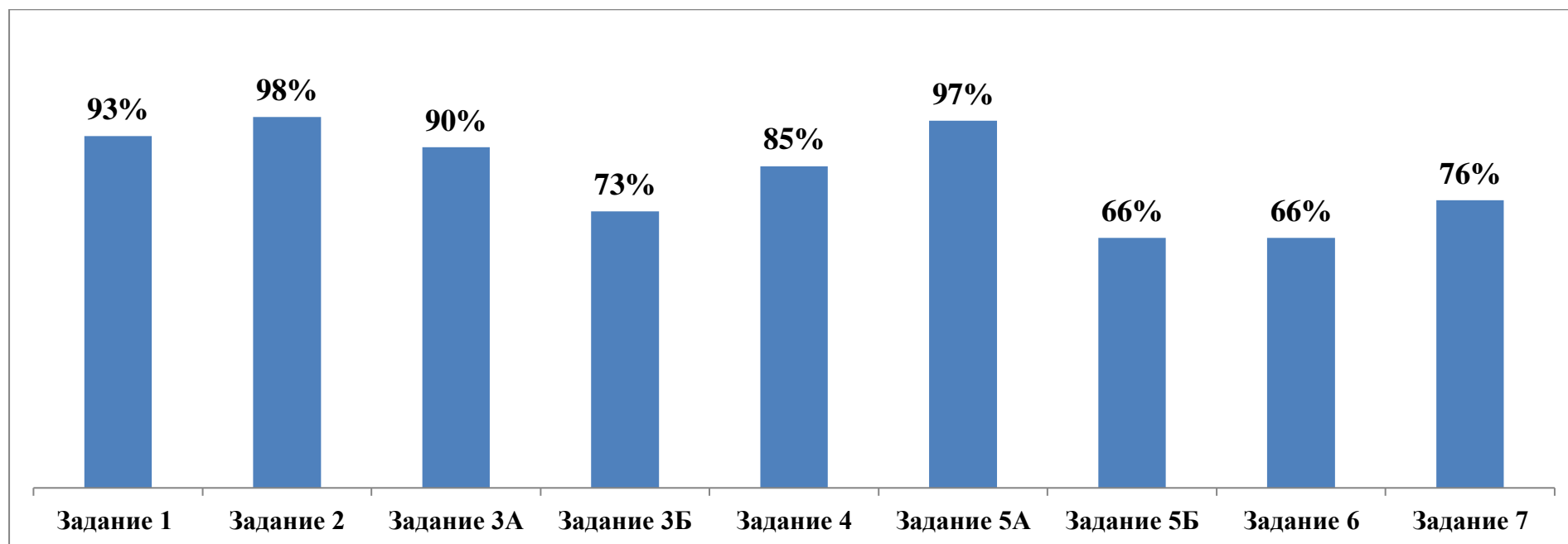


**Распределение участников РДР по полученным баллам за выполненную работу по литературе
(5 класс)**

Кол-во участников	0 баллов	1 балл	2 балла	3 балла	4 балла	5 баллов	6 баллов	7 баллов	8 баллов	9 баллов	10 баллов	11 баллов	12 баллов	13 баллов	14 баллов	15 баллов	16 баллов	17 баллов	18 баллов	19 баллов
596	0	0	0	0	0	2	2	4	11	14	126	82	76	70	72	46	34	35	9	13



Процент выполнения заданий РДР обучающимися 5-х классов



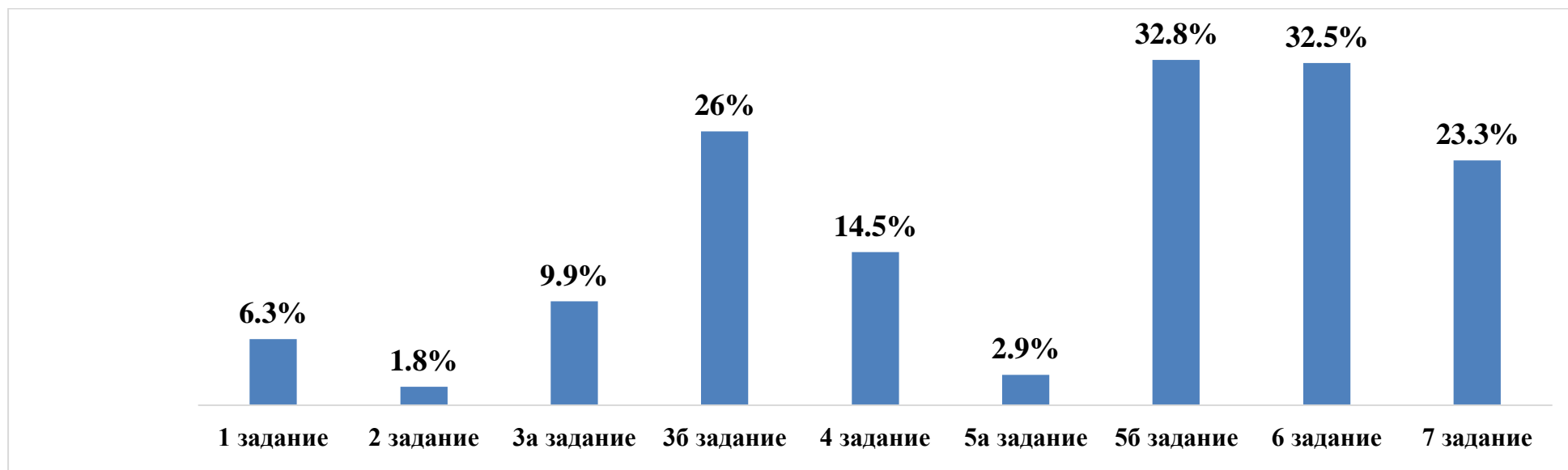
Средний процент выполнения всей работы по 3-м классам составляет 82,7. Успешность выполнения заданий из группы умений по общему пониманию и ориентации в тексте составляет 87,8%, по глубокому и детальному пониманию содержания и формы текста – 81,5%, по использованию информации из текста для различных целей – 71%.

Уровни достижения учащихся классов по всей работе составляют: низкий – 1%, средний – 75,8%, высокий – 23,2%.

Статистическая трудность выполнения заданий РДР по литературе (5 класс)

№ задания	Получили 0 баллов		Получили 1 балл		Получили 2 балла		Получили 3 балла	
	учащиеся	%	учащиеся	%	учащиеся	%	учащиеся	%
1	39	6,3%	557	90%	0	0%	0	0%
2	11	1,8%	63	10,2%	522	84,3%	0	0%
3а	61	9,9%	63	10,2%	472	76,3%	0	0%
3б	161	26%	273	44,1%	26	4,2%	136	22%
4	90	14,5%	506	81,7%	0	0%	0	0%
5а	18	2,9%	280	45,2%	106	17%	192	31%
5б	203	32,8%	102	16,5%	33	5,3%	258	41,7%
6	201	32,5%	395	63,8%	0	0%	0	0%
7	144	23,3%	51	8,2%	80	12,9%	321	51,9%

Доля учащихся 5-х классов, набравших 0 баллов за задания диагностической работы по литературе



Рекомендовано:

- 1) Предусмотреть использование на учебных занятиях приемов, направленных на формирование читательских умений: «Тонкий и Толстый вопрос», «концептуальная таблица», «реставрация текста» (работа с деформированным текстом);
- 2) Использовать для анализа не только сплошные, но и несплошные тексты, включающие карты, схемы, графики, на основе которых строятся задания, выявляющие уровень сформированности читательской грамотности;
- 3) Включать в домашние задания подготовку письменных ответов на вопросы;
- 4) Систематически использовать на уроках групповые и парные формы работы.